



**ASSOCIAZIONE CONTROLLO DEL VICINATO**

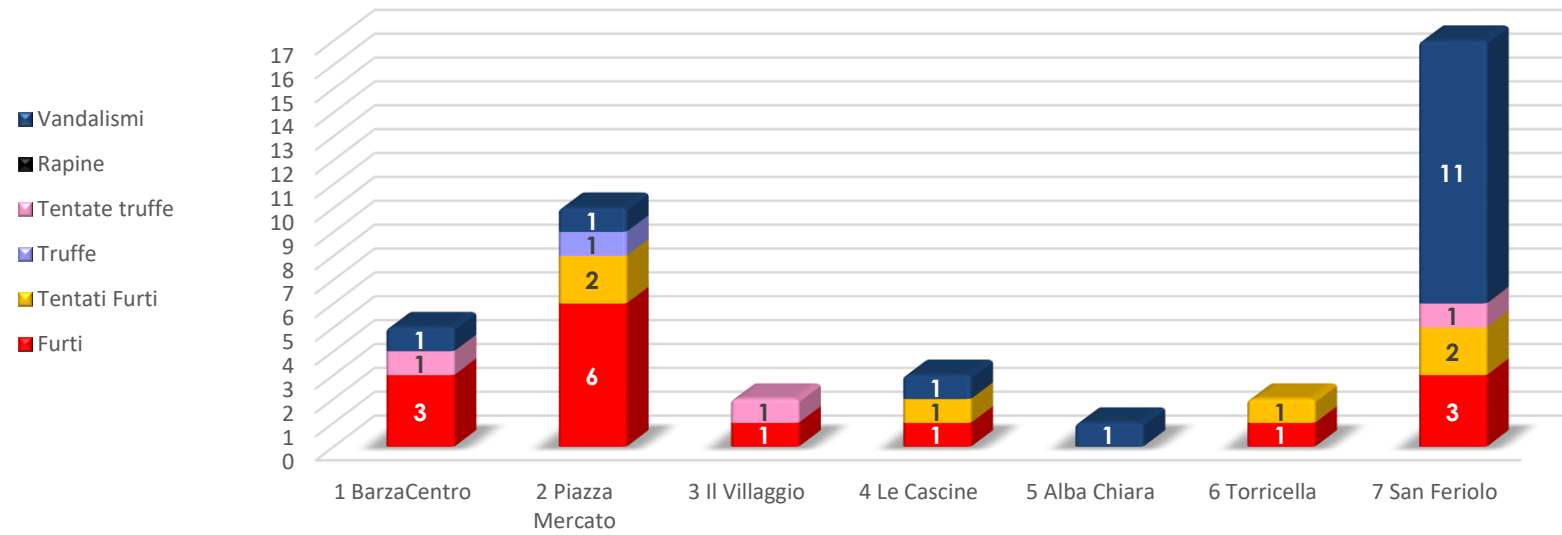
COMUNE DI BARZANÒ - LECCO



**ANALISI GRAFICA DEI DATI RACCOLTI CON LA REDAZIONE DELLA  
TRACCIA DEI REATI**

**ANNO 2020**

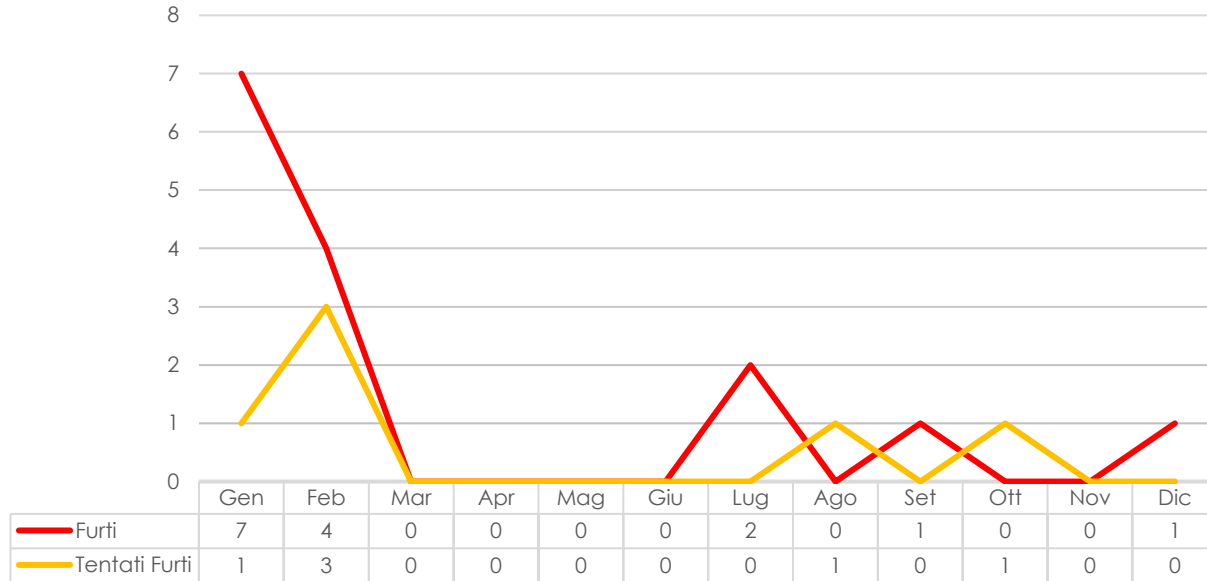
### DISTRIBUZIONE DEI REATI NELLE ZONE



Anno 2020	1 BARZACENTRO	2 PIAZZA MERCATO	3 IL VILLAGGIO	4 LE CASCINE	5 ALBA CHIARA	6 TORRICELLA	7 SAN FERIOLO	COMUNE DI BARZANÒ
FURTI	3	6	1	1		1	3	15
TENTATI FURTI		2		1		1	2	6
TRUFFE		1						1
TENTATE TRUFFE	1		1				1	3
RAPINE								0
VANDALISMI	1	1		1	1		11	15

## ANALISI DEI REATI DI FURTO E TENTATO FURTO NELL'ANNO 2020

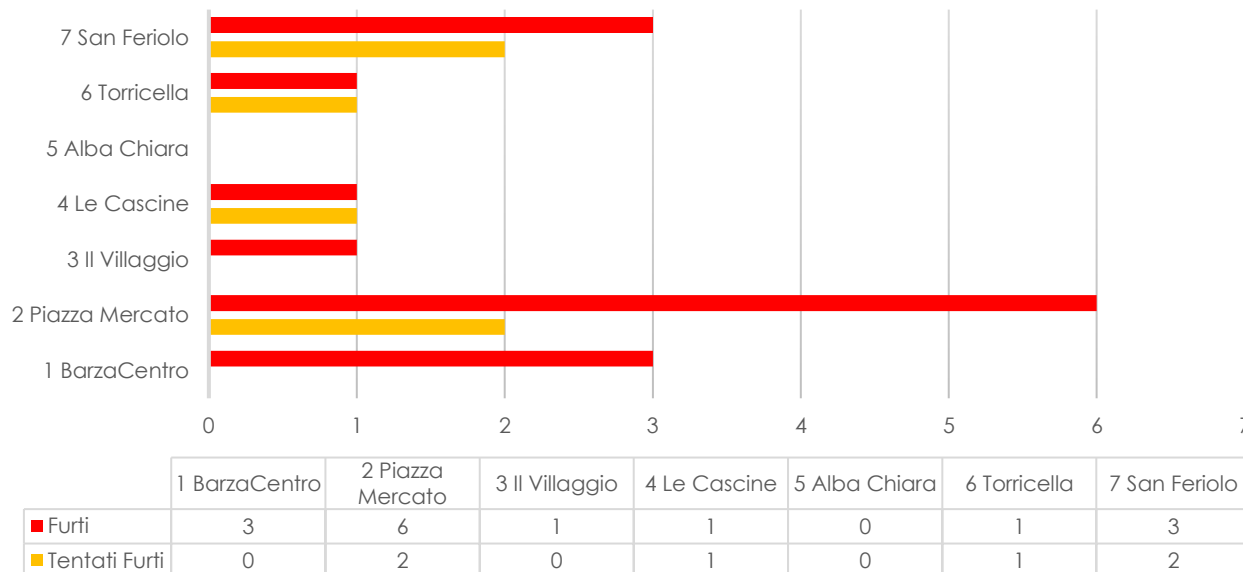
ANDAMENTO MENSILE



L'anno 2020 è stato pesantemente segnato dall'esplosione della pandemia di COVID-19 e le misure anticontagio messe in atto dalle autorità inevitabilmente hanno inciso anche sull'andamento degli atti predatori.

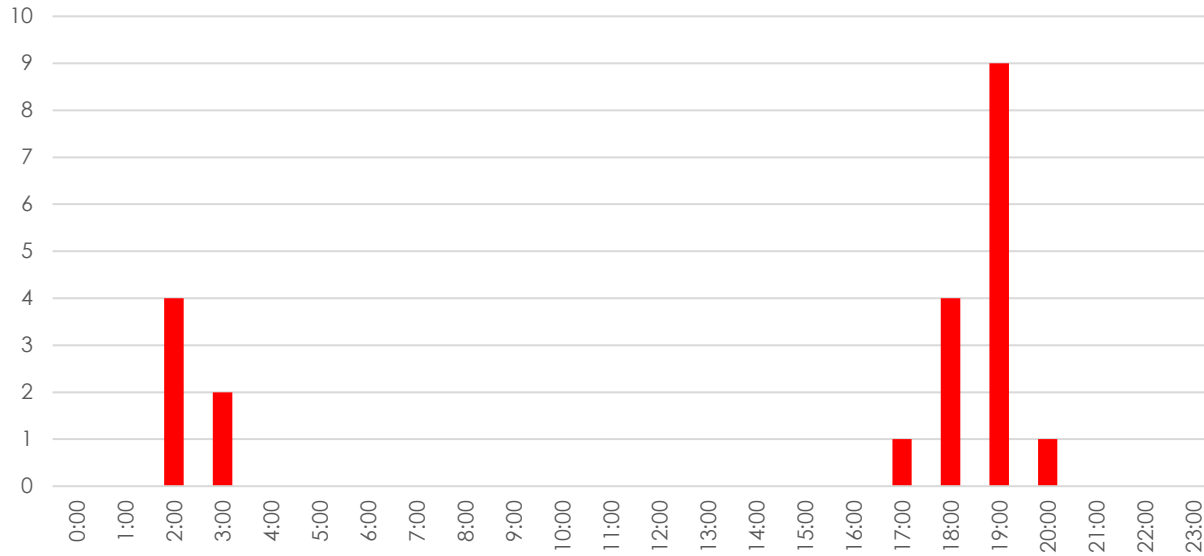
Nei primi due mesi dell'anno notiamo un picco dei furti, quest'anno concentrati nelle zone del centro paese (BarzaCentro e Piazza Mercato).

DISTRIBUZIONE NELLE ZONE



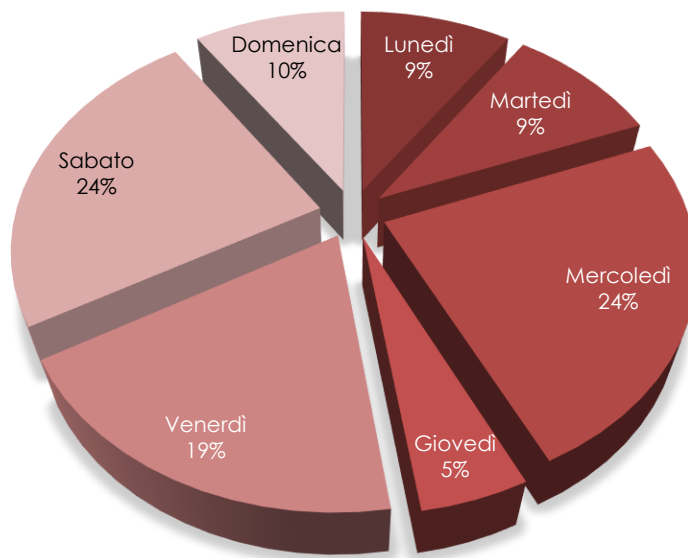
Con il primo lockdown anche l'attività dei malintenzionati si è evidentemente fermata, per poi ripartire con meno vigore nei mesi estivi e protraendosi in autunno e inverno con casi sporadici distribuiti equamente nelle varie zone di Barzanò.

FASCE ORARIE



Interessante è anche notare come, sempre a causa delle misure restrittive messe in campo dal governo per contrastare la diffusione del Coronavirus, la fascia oraria preferita dai malviventi per entrare in azione è quella pre-serale, abbandonando dall'entrata in vigore del coprifuoco le consuete ore notturne.

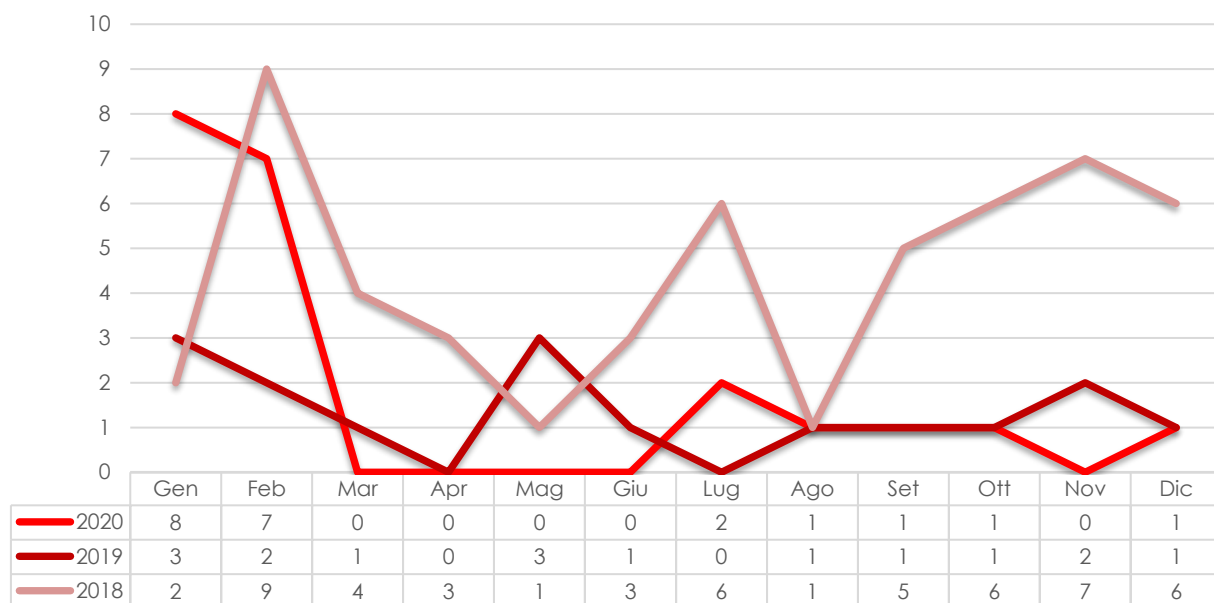
GIORNI DELLA SETTIMANA



I giorni della settimana in cui mantenere un'attenzione ancora più alta rispetto al solito sono il mercoledì e il sabato: solo in queste quarantotto ore si concentrano la metà dei reati.

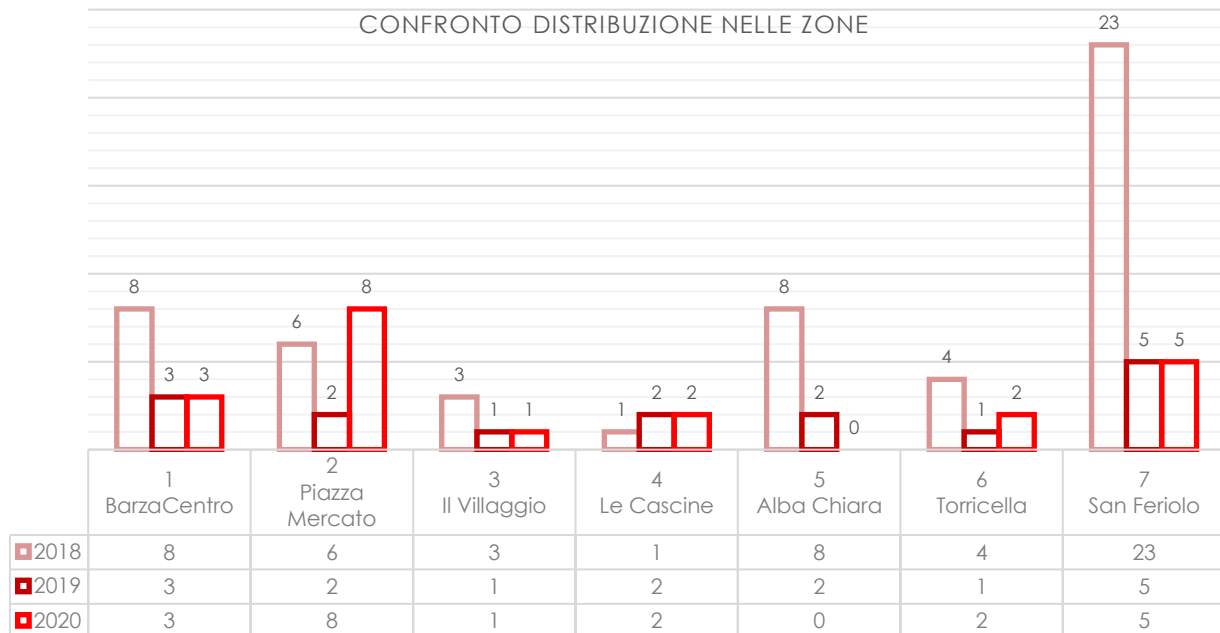
## CONFRONTO FURTI E TENTATI FURTI ANNI 2018 ÷ 2020

### CONFRONTO ANDAMENTO MENSILE



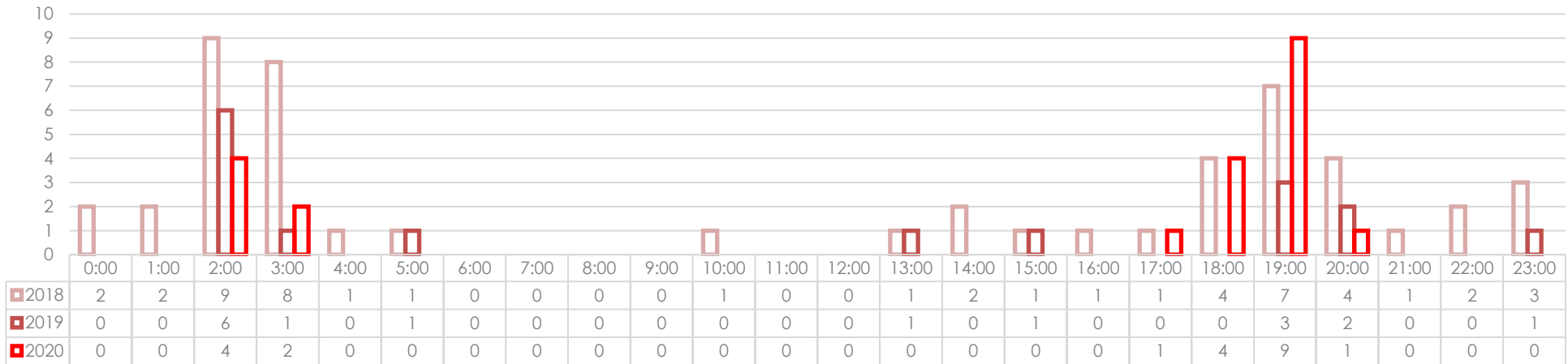
Dal grafico di confronto dell'andamento dei furti attraverso i mesi degli ultimi tre anni, possiamo trovare conferma del calo netto, riscontrato anche nel 2019, dei furti nel periodo estivo e in quello autunnale, mentre rimane alta l'incidenza nei primi mesi dell'anno.

### CONFRONTO DISTRIBUZIONE NELLE ZONE

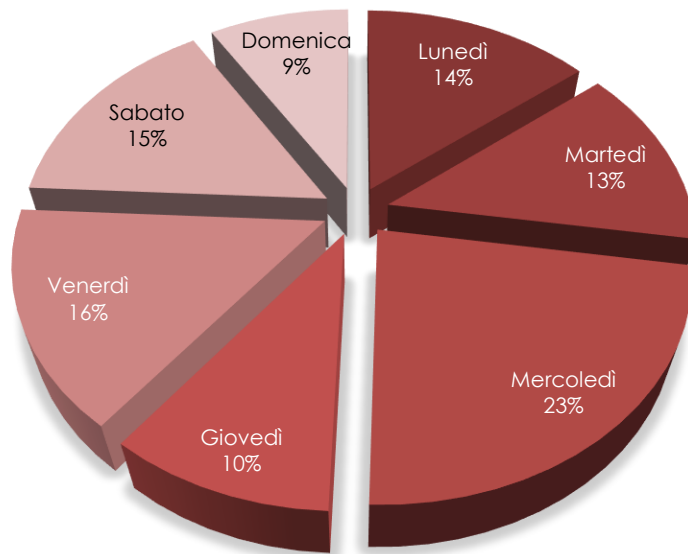


Il grafico di confronto tra le varie zone ci permette di identificare non tanto in quale zona il Controllo del Vicinato ha fatto bene o ha fatto male, quanto come i malviventi agiscono in zone ben delimitate in un determinato periodo di tempo: se verso la fine del 2018 la zona di San Feriolo era stata oggetto di una serie di furti impressionante che aveva allamato tutta la popolazione della frazione, all'inizio di quest'anno i furti si sono concentrati nelle zone di Barzacentro e di Piazza Mercato.

## CONFRONTO FASCE ORARIE



## GIORNI DELLA SETTIMANA 2018 ÷ 2020



Anche nel confronto delle fasce orarie si può notare come il coprifuoco ha avuto il suo peso nello spostamento degli atti predatori dalle ore notturne (negli anni scorsi erano il 45%) alla fascia preserale. Appare però evidente che questa variazione sia dovuta anche alla concentrazione dei furti nella stagione invernale, dove i malviventi approfittano del buio pomeridiano per agire indisturbati.

L'analisi dei giorni della settimana conferma invece una prassi statistica di cui al momento non è possibile dare una spiegazione: il mercoledì rimane nettamente il giorno in cui i malintenzionati agiscono con più frequenza.

TABELLA RIEPILOGATIVA VARIAZIONE PERCENTUALI

<b>TIPOLOGIA REATO</b>	<b>2019</b>	<b>2020</b>	<b>VAR. %</b>
Furti	10	15	<b>+ 50%</b>
Tentati Furti	6	6	<b>0%</b>
Truffe	0	1	<b>n.c.</b>
Tentate truffe	2	3	<b>+ 50%</b>
Rapine	1	0	<b>-100%</b>
Vandalismi	11	15	<b>+ 36%</b>

In termini assoluti il numero di reati raccolti dal Controllo del Vicinato nel Comune di Barzanò non sono allarmanti, ma sono comunque meritori di una piccola riflessione. Per quanto riguarda i furti non ci è possibile sapere come sarebbe potuta evolvere la situazione se non vi fossero stati lockdown e coprifuoco notturno, ma i primi due mesi di razzia in centro ne hanno permesso comunque un aumento del 50% rispetto all'anno scorso. Le truffe e le tentate truffe sono state il reato che più ha colpito i comuni limitrofi, ma nel nostro paese sembra aver funzionato la campagna informativa messa in atto dai membri dell'Associazione e dall'Amministrazione Comunale, limitandosi ad un solo colpo andato a segno. Fortunatamente non ci sono state rapine quest'anno mentre sono aumentati gli episodi di vandalismo, la maggior parte potremmo definirli "ragazzate" fatte all'uscita dai locali notturni del paese, altri invece si sono spinti un po' oltre il tollerabile, arrivando a causare danni al bene comune.